

上昇気流

災害1割加算型変額年金保険

特別勘定の月次運用レポート

2024年3月

特別勘定の運用状況一覧

各特別勘定の月次運用レポート

特別勘定名称	組入投資信託名称
バランス30J	DIAMバランス物語30VA(安定型)
バランス50J	DIAMバランス物語50VA(安定・成長型)
バランス70J	DIAMバランス物語70VA(成長型)
世界債券J1	DIAMグローバル・ボンド・ポートVA(ヘッジなし)
日本株225J	MHAM株式インデックスファンド225VA
日本株TOPIX J	MHAM TOPIXファンドVA
マネープールJ	

このレポートの最終ページには、運用リスクや諸費用等「特にご確認いただきたい重要事項」について記載しています。必ず最終ページをご覧ください、内容について十分ご確認ください。

一生涯のパートナー

第一生命



Dai-ichi Life
Group

特別勘定の運用状況一覧(2024年3月)

第一生命保険株式会社

● バランス30J【組入投資信託:DIAMバランス物語30VA(安定型)】 (単位:%)					
基準価額	騰落率				
	直近1ヶ月	直近3ヶ月	直近6ヶ月	直近1年	運用開始来
141.8402	0.91	4.06	5.39	7.25	41.84
● バランス50J【組入投資信託:DIAMバランス物語50VA(安定・成長型)】 (単位:%)					
基準価額	騰落率				
	直近1ヶ月	直近3ヶ月	直近6ヶ月	直近1年	運用開始来
198.6120	1.69	7.75	9.73	15.28	98.61
● バランス70J【組入投資信託:DIAMバランス物語70VA(成長型)】 (単位:%)					
基準価額	騰落率				
	直近1ヶ月	直近3ヶ月	直近6ヶ月	直近1年	運用開始来
198.7877	0.00	0.00	0.00	0.00	98.79
● 世界債券J1【組入投資信託:DIAMグローバル・ボンド・ポートVA(ヘッジなし)】 (単位:%)					
基準価額	騰落率				
	直近1ヶ月	直近3ヶ月	直近6ヶ月	直近1年	運用開始来
141.5073	1.22	3.11	6.86	10.23	41.51
● 日本株225J【組入投資信託:MHAM株式インデックスファンド225VA】 (単位:%)					
基準価額	騰落率				
	直近1ヶ月	直近3ヶ月	直近6ヶ月	直近1年	運用開始来
421.3805	3.50	20.37	25.92	42.58	321.38
● 日本株TOPIX J【組入投資信託:MHAM TOPIXファンドVA】 (単位:%)					
基準価額	騰落率				
	直近1ヶ月	直近3ヶ月	直近6ヶ月	直近1年	運用開始来
321.8041	4.16	17.07	18.88	37.58	221.80
● マネープールJ (単位:%)					
基準価額	騰落率				
	直近1ヶ月	直近3ヶ月	直近6ヶ月	直近1年	運用開始来
80.0616	0.00	0.00	0.00	0.00	▲ 19.94

・基準価額は小数点第5位を、騰落率は小数点第3位を四捨五入して表示しています。

※このレポートは特別勘定の運用状況を開示するためのものであり、募集を目的とするものではありません。

また、将来の運用成果を保証するものではありません。

※災害1割加算型変額年金保険は投資信託ではありません。

※現在ご加入の災害1割加算型変額年金保険の詳細につきましては、お手持ちの保険証券、「ご契約のしおり」「約款」「特別勘定のしおり」にてご確認ください。

※このレポートの最終ページには、諸費用やご契約者の負うリスクなどぜひご確認ください内容について記載しています。基本保険金額の増額・積立金の移転(スイッチング)などをご検討の際には必ず最終ページをご覧ください、内容について十分ご確認ください。

特別勘定の運用概況(2024年3月)

バランス30J

第一生命保険株式会社

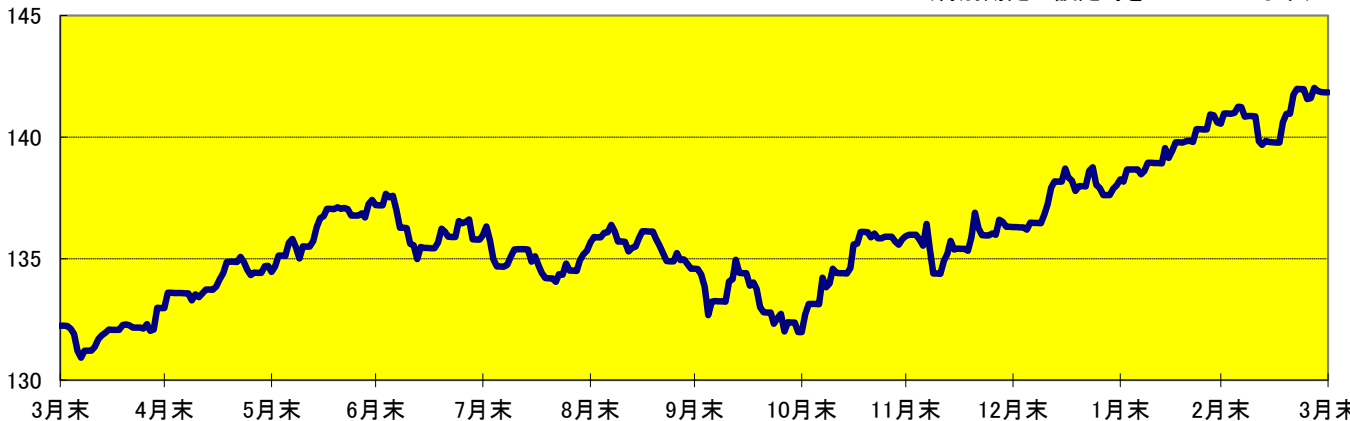
I【運用内容】

- 今月の特別勘定の基準価額の伸び率は、+0.91%でした。
- 特別勘定への資金の投入回収に合わせて、DIAMバランス物語30VA(安定型)への投資を行いました。組入比率は概ね高位を維持しました。

II【特別勘定の基準価額の推移】

●推移グラフ

(特別勘定の設定時を100としています)



●直近の基準価額

時点	基準価額
2023年3月末	132.2505
2023年4月末	132.9716
2023年5月末	134.4584
2023年6月末	137.2064
2023年7月末	135.9793
2023年8月末	135.6696
2023年9月末	134.5870
2023年10月末	131.9792
2023年11月末	135.9307
2023年12月末	136.3053
2024年1月末	138.2661
2024年2月末	140.5562
2024年3月末	141.8402

●基準価額は小数点第5位を四捨五入して表示しています。

●基準価額騰落率

(単位:%)

	1ヶ月 (2024/2/29~)	3ヶ月 (2023/12/31~)	6ヶ月 (2023/9/30~)	1年 (2023/3/31~)	運用開始来 (2002/10/4~)
基準価額	0.91	4.06	5.39	7.25	41.84

●小数点第3位を四捨五入して表示しています。

以下の理由により、基準価額の変動は、特別勘定が用いる投資信託の基準価額の変動とは異なります。

- ・保険契約の異動に備え、特別勘定では一定の短期資金等を保有しています。
- ・基準価額計算の際に、保険契約関係費として特別勘定の資産総額に対して年率1.485%/365日を毎日控除しています。

III【特別勘定資産の内訳】

(単位:百万円、%)

項目	時価残高	構成比
投資信託	36	119.2
短期資金等	-5	-19.2
合計	30	100.0

- 金額は百万円未満を切捨てて表示しています。
- 構成比は特別勘定資産合計に対する割合です。また、小数点第2位を四捨五入して表示しています。
- お客さまのお申込み状況により、一時的に短期資金等の構成比が高くなる、もしくはマイナスとなることがあります。

IV【保有有価証券の明細】

(単位:百万円、%)

項目	銘柄	時価残高	構成比
投資信託	DIAMバランス物語30VA(安定型)	36	119.2

※適格機関投資家向けに設定される投資信託の名称については、その旨を表わす名称を省略して記載しております。

※このレポートは特別勘定の運用状況を開示するためのものであり、募集を目的とするものではありません。

また、将来の運用成果を保証するものではありません。

※災害1割加算型変額年金保険は投資信託ではありません。

※現在ご加入の災害1割加算型変額年金保険の詳細につきましては、お手持ちの保険証券、「ご契約のしおり」「約款」「特別勘定のしおり」にてご確認ください。

※このレポートの最終ページには、諸費用やご契約者の負うリスクなどぜひご確認いただきたい内容について記載しています。基本保険金額の増額・積立金の移転(スイッチング)などをご検討の際には必ず最終ページをご覧ください、内容について十分ご確認ください。

特別勘定の運用概況(2024年3月)

バランス50J

第一生命保険株式会社

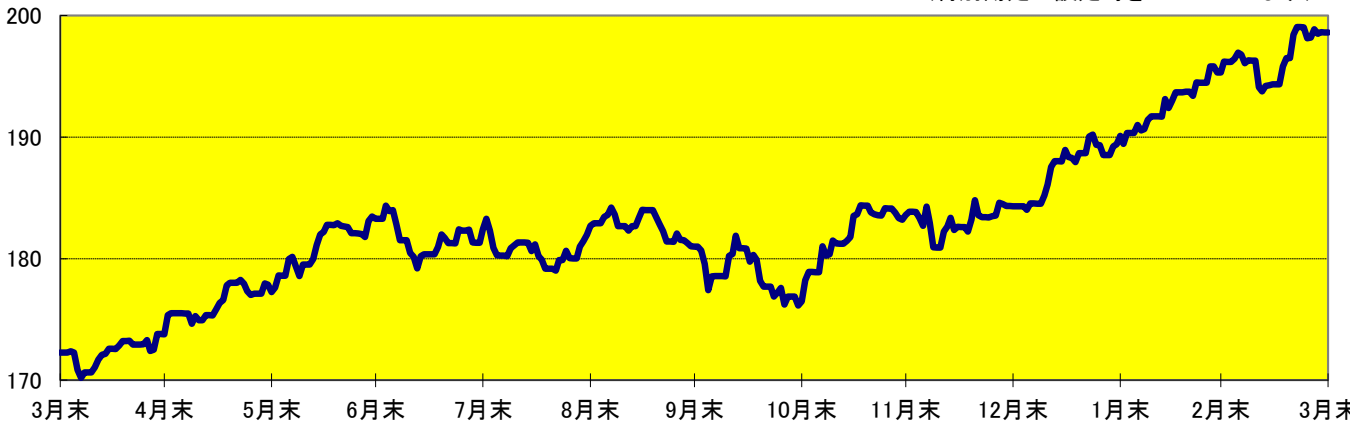
I【運用内容】

- 今月の特別勘定の基準価額の伸び率は、+1.69%でした。
- 特別勘定への資金の投入回収に合わせて、DIAMバランス物語50VA(安定・成長型)への投資を行いました。組入比率は概ね高位を維持しました。

II【特別勘定の基準価額の推移】

● 推移グラフ

(特別勘定の設定時を100としています)



● 直近の基準価額

時点	基準価額
2023年3月末	172.2867
2023年4月末	173.7914
2023年5月末	177.2720
2023年6月末	183.2949
2023年7月末	182.4175
2023年8月末	182.7003
2023年9月末	181.0042
2023年10月末	176.5008
2023年11月末	183.5923
2023年12月末	184.3256
2024年1月末	190.1185
2024年2月末	195.3153
2024年3月末	198.6120

● 基準価額は小数点第5位を四捨五入して表示しています。

● 基準価額騰落率

(単位:%)

	1ヶ月 (2024/2/29~)	3ヶ月 (2023/12/31~)	6ヶ月 (2023/9/30~)	1年 (2023/3/31~)	運用開始来 (2002/10/2~)
基準価額	1.69	7.75	9.73	15.28	98.61

● 小数点第3位を四捨五入して表示しています。

以下の理由により、基準価額の変動は、特別勘定が用いる投資信託の基準価額の変動とは異なります。

- 保険契約の異動に備え、特別勘定では一定の短期資金等を保有しています。
- 基準価額計算の際に、保険契約関係費として特別勘定の資産総額に対して年率1.485%/365日を毎日控除しています。

III【特別勘定資産の内訳】

(単位:百万円、%)

項目	時価残高	構成比
投資信託	28	97.0
短期資金等	0	3.0
合計	29	100.0

- 金額は百万円未満を切捨てて表示しています。
- 構成比は特別勘定資産合計に対する割合です。また、小数点第2位を四捨五入して表示しています。
- お客さまのお申込み状況により、一時的に短期資金等の構成比が高くなる場合があります。

IV【保有有価証券の明細】

(単位:百万円、%)

項目	銘柄	時価残高	構成比
投資信託	DIAM/バランス物語50VA(安定・成長型)	28	97.0

※適格機関投資家向けに設定される投資信託の名称については、その旨を表わす名称を省略して記載しております。

※このレポートは特別勘定の運用状況を開示するためのものであり、募集を目的とするものではありません。

また、将来の運用成果を保証するものではありません。

※災害1割加算型変額年金保険は投資信託ではありません。

※現在ご加入の災害1割加算型変額年金保険の詳細につきましては、お手持ちの保険証券、「ご契約のしおり」「約款」「特別勘定のしおり」にてご確認ください。

※このレポートの最終ページには、諸費用やご契約者の負リスクなどぜひご確認いただきたい内容について記載しています。基本保険金額の増額・積立金の移転(スイッチング)などをご検討の際には必ず最終ページをご覧ください、内容について十分ご確認ください。

特別勘定の運用概況(2024年3月)

バランス70J

第一生命保険株式会社

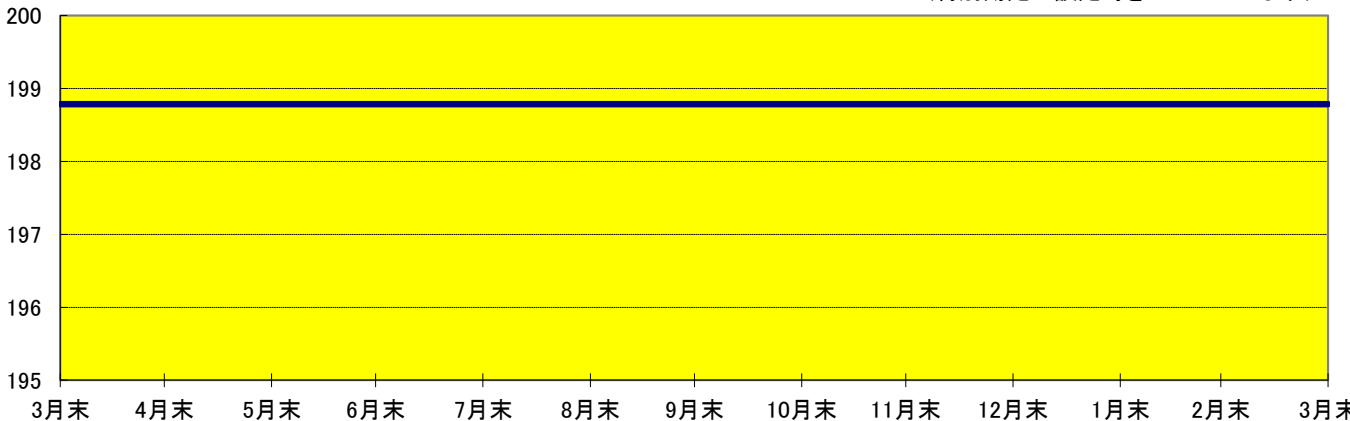
I【運用内容】

- 本特別勘定は2024年3月末において、残高を有していません。

II【特別勘定の基準価額の推移】

●推移グラフ

(特別勘定の設定時を100としています)



●直近の基準価額

時点	基準価額
2023年3月末	198.7877
2023年4月末	198.7877
2023年5月末	198.7877
2023年6月末	198.7877
2023年7月末	198.7877
2023年8月末	198.7877
2023年9月末	198.7877
2023年10月末	198.7877
2023年11月末	198.7877
2023年12月末	198.7877
2024年1月末	198.7877
2024年2月末	198.7877
2024年3月末	198.7877

●基準価額は小数点第5位を四捨五入して表示しています。

●基準価額騰落率

(単位:%)

	1ヶ月 (2024/2/29~)	3ヶ月 (2023/12/31~)	6ヶ月 (2023/9/30~)	1年 (2023/3/31~)	運用開始来 (2002/10/4~)
基準価額	0.00	0.00	0.00	0.00	98.79

●小数点第3位を四捨五入して表示しています。

以下の理由により、基準価額の変動は、特別勘定が用いる投資信託の基準価額の変動とは異なります。

- 保険契約の異動に備え、特別勘定では一定の短期資金等を保有しています。
- 基準価額計算の際に、保険契約関係費として特別勘定の資産総額に対して年率1.485%/365日を毎日控除しています。

III【特別勘定資産の内訳】

(単位:百万円、%)

項目	時価残高	構成比
投資信託	-	-
短期資金等	-	-
合計	-	-

- 金額は百万円未満を切捨てて表示しています。
- 構成比は特別勘定資産合計に対する割合です。また、小数点第2位を四捨五入して表示しています。
- お客さまのお申込み状況により、一時的に短期資金等の構成比が高くなる場合があります。

IV【保有有価証券の明細】

(単位:百万円、%)

項目	銘柄	時価残高	構成比

※適格機関投資家向けに設定される投資信託の名称については、その旨を表わす名称を省略して記載しております。

※このレポートは特別勘定の運用状況を開示するためのものであり、募集を目的とするものではありません。

また、将来の運用成果を保証するものではありません。

※災害1割加算型変額年金保険は投資信託ではありません。

※現在ご加入の災害1割加算型変額年金保険の詳細につきましては、お手持ちの保険証券、「ご契約のしおり」「約款」「特別勘定のしおり」にてご確認ください。

※このレポートの最終ページには、諸費用やご契約者の負うリスクなどぜひご確認いただきたい内容について記載しています。基本保険金額の増額・積立金の移転(スイッチング)などをご検討の際には必ず最終ページをご覧ください、内容について十分ご確認ください。

特別勘定の運用概況(2024年3月)

世界債券J1

第一生命保険株式会社

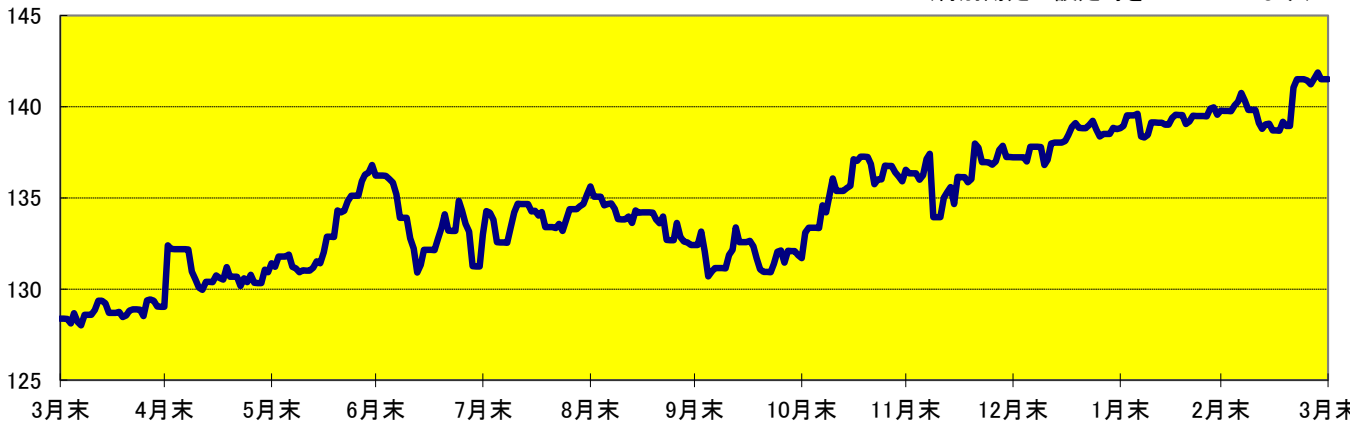
I【運用内容】

- 今月の特別勘定の基準価額の伸び率は、+1.22%でした。
- 特別勘定への資金の投入回収に合わせて、DIAMグローバル・ボンド・ポートVA(ヘッジなし)への投資を行いました。組入比率は概ね高位を維持しました。

II【特別勘定の基準価額の推移】

● 推移グラフ

(特別勘定の設定時を100としています)



● 直近の基準価額

時点	基準価額
2023年3月末	128.3802
2023年4月末	129.0310
2023年5月末	131.4107
2023年6月末	136.2321
2023年7月末	132.9981
2023年8月末	135.6364
2023年9月末	132.4224
2023年10月末	131.6954
2023年11月末	136.5436
2023年12月末	137.2384
2024年1月末	138.8198
2024年2月末	139.7983
2024年3月末	141.5073

● 基準価額は小数点第5位を四捨五入して表示しています。

● 基準価額騰落率

(単位:%)

	1ヶ月 (2024/2/29~)	3ヶ月 (2023/12/31~)	6ヶ月 (2023/9/30~)	1年 (2023/3/31~)	運用開始来 (2002/10/3~)
基準価額	1.22	3.11	6.86	10.23	41.51

● 小数点第3位を四捨五入して表示しています。

以下の理由により、基準価額の変動は、特別勘定が用いる投資信託の基準価額の変動とは異なります。

- ・ 保険契約の異動に備え、特別勘定では一定の短期資金等を保有しています。
- ・ 基準価額計算の際に、保険契約関係費として特別勘定の資産総額に対して年率1.485%/365日を毎日控除しています。

III【特別勘定資産の内訳】

(単位:百万円、%)

項目	時価残高	構成比
投資信託	62	97.9
短期資金等	1	2.1
合計	63	100.0

- ・ 金額は百万円未満を切捨てて表示しています。
- ・ 構成比は特別勘定資産合計に対する割合です。また、小数点第2位を四捨五入して表示しています。
- ・ お客さまのお申込み状況により、一時的に短期資金等の構成比が高くなる場合があります。

IV【保有有価証券の明細】

(単位:百万円、%)

項目	銘柄	時価残高	構成比
投資信託	DIAMグローバル・ボンド・ポートVA(ヘッジなし)	62	97.9

※適格機関投資家向けに設定される投資信託の名称については、その旨を表わす名称を省略して記載しております。

※このレポートは特別勘定の運用状況を開示するためのものであり、募集を目的とするものではありません。

また、将来の運用成果を保証するものではありません。

※災害1割加算型変額年金保険は投資信託ではありません。

※現在ご加入の災害1割加算型変額年金保険の詳細につきましては、お手持ちの保険証券、「ご契約のしおり」「約款」「特別勘定のしおり」にてご確認ください。

※このレポートの最終ページには、諸費用やご契約者の負うリスクなどぜひご確認いただきたい内容について記載しています。基本保険金額の増額・積立金の移転(スイッチング)などをご検討の際には必ず最終ページをご覧ください、内容について十分ご確認ください。

特別勘定の運用概況(2024年3月)

日本株225J

第一生命保険株式会社

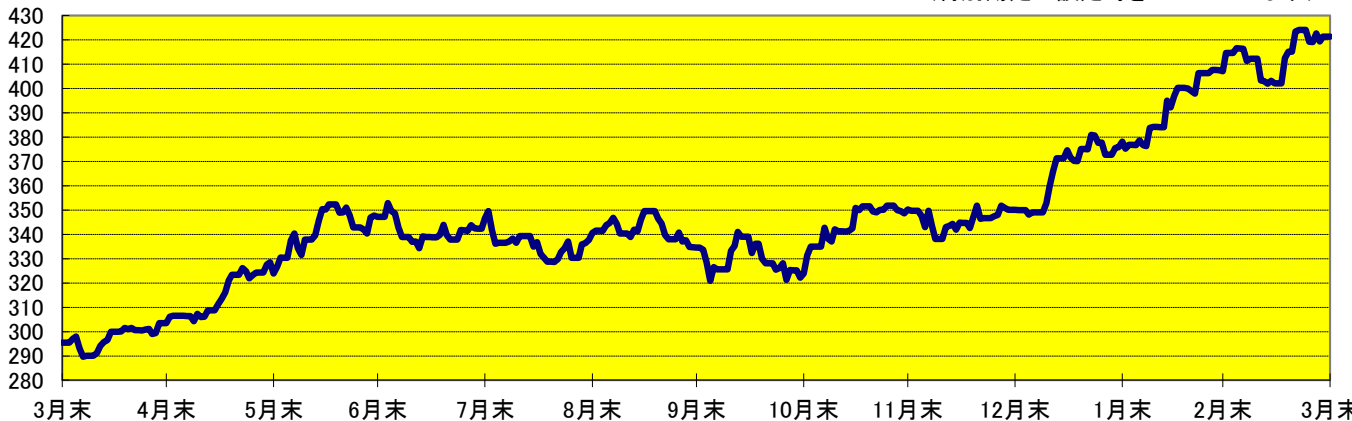
I【運用内容】

- 今月の特別勘定の基準価額の伸び率は、+3.50%でした。
- 特別勘定への資金の投入回収に合わせて、MHAM株式インデックスファンド225VAへの投資を行いました。組入比率は概ね高位を維持しました。

II【特別勘定の基準価額の推移】

●推移グラフ

(特別勘定の設定時を100としています)



●直近の基準価額

時点	基準価額
2023年3月末	295.5354
2023年4月末	303.4830
2023年5月末	323.9830
2023年6月末	347.2803
2023年7月末	346.5869
2023年8月末	340.6160
2023年9月末	334.6531
2023年10月末	323.8925
2023年11月末	350.3270
2023年12月末	350.0675
2024年1月末	378.1866
2024年2月末	407.1260
2024年3月末	421.3805

●基準価額は小数点第5位を四捨五入して表示しています。

●基準価額騰落率

(単位:%)

	1ヶ月 (2024/2/29~)	3ヶ月 (2023/12/31~)	6ヶ月 (2023/9/30~)	1年 (2023/3/31~)	運用開始来 (2002/10/3~)
基準価額	3.50	20.37	25.92	42.58	321.38

●小数点第3位を四捨五入して表示しています。

以下の理由により、基準価額の変動は、特別勘定が用いる投資信託の基準価額の変動とは異なります。

- ・保険契約の異動に備え、特別勘定では一定の短期資金等を保有しています。
- ・基準価額計算の際に、保険契約関係費として特別勘定の資産総額に対して年率1.485%/365日を毎日控除しています。

III【特別勘定資産の内訳】

(単位:百万円、%)

項目	時価残高	構成比
投資信託	101	97.9
短期資金等	2	2.1
合計	104	100.0

- 金額は百万円未満を切捨てて表示しています。
- 構成比は特別勘定資産合計に対する割合です。また、小数点第2位を四捨五入して表示しています。
- お客さまのお申込み状況により、一時的に短期資金等の構成比が高くなる場合があります。

IV【保有有価証券の明細】

(単位:百万円、%)

項目	銘柄	時価残高	構成比
投資信託	MHAM株式インデックスファンド225VA	101	97.9

※適格機関投資家向けに設定される投資信託の名称については、その旨を表わす名称を省略して記載しております。

※このレポートは特別勘定の運用状況を開示するためのものであり、募集を目的とするものではありません。

また、将来の運用成果を保証するものではありません。

※災害1割加算型変額年金保険は投資信託ではありません。

※現在ご加入の災害1割加算型変額年金保険の詳細につきましては、お手持ちの保険証券、「ご契約のしおり」「約款」「特別勘定のしおり」にてご確認ください。

※このレポートの最終ページには、諸費用やご契約者の負うリスクなどぜひご確認いただきたい内容について記載しています。基本保険金額の増額・積立金の移転(スイッチング)などをご検討の際には必ず最終ページをご覧ください、内容について十分ご確認ください。

特別勘定の運用概況(2024年3月)

日本株TOPIX J

第一生命保険株式会社

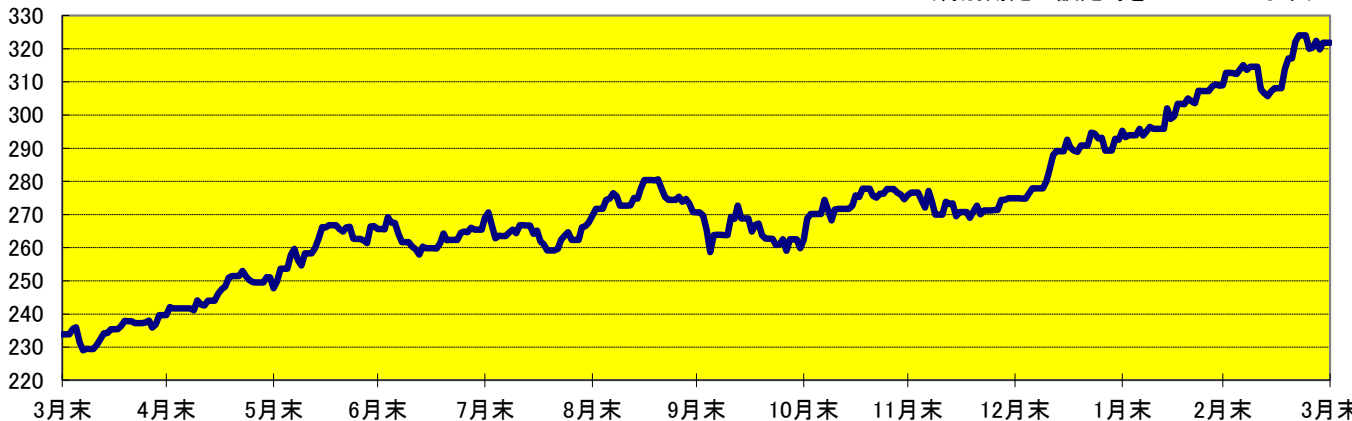
I【運用内容】

- 今月の特別勘定の基準価額の伸び率は、+4.16%でした。
- 特別勘定への資金の投入回収に合わせて、MHAM TOPIXファンドVAへの投資を行いました。組入比率は概ね高位を維持しました。

II【特別勘定の基準価額の推移】

●推移グラフ

(特別勘定の設定時を100としています)



●直近の基準価額

時点	基準価額
2023年3月末	233.9018
2023年4月末	239.6918
2023年5月末	247.7344
2023年6月末	265.6071
2023年7月末	269.0521
2023年8月末	269.7358
2023年9月末	270.7039
2023年10月末	262.3806
2023年11月末	275.8315
2023年12月末	274.8761
2024年1月末	295.2699
2024年2月末	308.9578
2024年3月末	321.8041

●基準価額は小数点第5位を四捨五入して表示しています。

●基準価額騰落率

(単位:%)

	1ヶ月 (2024/2/29~)	3ヶ月 (2023/12/31~)	6ヶ月 (2023/9/30~)	1年 (2023/3/31~)	運用開始来 (2002/10/4~)
基準価額	4.16	17.07	18.88	37.58	221.80

●小数点第3位を四捨五入して表示しています。

以下の理由により、基準価額の変動は、特別勘定が用いる投資信託の基準価額の変動とは異なります。

- ・保険契約の異動に備え、特別勘定では一定の短期資金等を保有しています。
- ・基準価額計算の際に、保険契約関係費として特別勘定の資産総額に対して年率1.485%/365日を毎日控除しています。

III【特別勘定資産の内訳】

(単位:百万円、%)

項目	時価残高	構成比
投資信託	44	97.8
短期資金等	1	2.2
合計	45	100.0

- 金額は百万円未満を切捨てて表示しています。
- 構成比は特別勘定資産合計に対する割合です。また、小数点第2位を四捨五入して表示しています。
- お客さまのお申込み状況により、一時的に短期資金等の構成比が高くなる場合があります。

IV【保有有価証券の明細】

(単位:百万円、%)

項目	銘柄	時価残高	構成比
投資信託	MHAM TOPIXファンドVA	44	97.8

※適格機関投資家向けに設定される投資信託の名称については、その旨を表わす名称を省略して記載しております。

※このレポートは特別勘定の運用状況を開示するためのものであり、募集を目的とするものではありません。

また、将来の運用成果を保証するものではありません。

※災害1割加算型変額年金保険は投資信託ではありません。

※現在ご加入の災害1割加算型変額年金保険の詳細につきましては、お手持ちの保険証券、「ご契約のしおり」「約款」「特別勘定のしおり」にてご確認ください。

※このレポートの最終ページには、諸費用やご契約者の負リスクなどぜひご確認いただきたい内容について記載しています。基本保険金額の増額・積立金の移転(スイッチング)などをご検討の際には必ず最終ページをご覧ください、内容について十分ご確認ください。

特別勘定の運用概況(2024年3月)

マネープールJ

第一生命保険株式会社


I【運用内容】

- 本特別勘定は2024年3月末において、残高を有していません。

II【特別勘定の基準価額の推移】

●推移グラフ

(特別勘定の設定時を100としています)



●直近の基準価額

時点	基準価額
2023年3月末	80.0616
2023年4月末	80.0616
2023年5月末	80.0616
2023年6月末	80.0616
2023年7月末	80.0616
2023年8月末	80.0616
2023年9月末	80.0616
2023年10月末	80.0616
2023年11月末	80.0616
2023年12月末	80.0616
2024年1月末	80.0616
2024年2月末	80.0616
2024年3月末	80.0616

●基準価額は小数点第5位を四捨五入して表示しています。

●基準価額騰落率

(単位:%)

	1ヶ月 (2024/2/29~)	3ヶ月 (2023/12/31~)	6ヶ月 (2023/9/30~)	1年 (2023/3/31~)	運用開始来 (2002/10/4~)
基準価額	0.00	0.00	0.00	0.00	▲19.94

●小数点第3位を四捨五入して表示しています。

以下の理由により、基準価額の変動は、特別勘定が用いる投資信託の基準価額の変動とは異なります。

- ・保険契約の異動に備え、特別勘定では一定の短期資金等を保有しています。
- ・基準価額計算の際に、保険契約関係費として特別勘定の資産総額に対して年率1.485%/365日を毎日控除しています。

III【特別勘定資産の内訳】

(単位:百万円、%)

項目	時価残高	構成比
投資信託	-	-
短期資金等	-	-
合計	-	-

●金額は百万円未満を切捨てて表示しています。

●構成比は特別勘定資産合計に対する割合です。また、小数点第2位を四捨五入して表示しています。

IV【保有有価証券の明細】

(単位:百万円、%)

項目	銘柄	時価残高	構成比

※適格機関投資家向けに設定される投資信託の名称については、その旨を表わす名称を省略して記載しております。

※このレポートは特別勘定の運用状況を開示するためのものであり、募集を目的とするものではありません。

また、将来の運用成果を保証するものではありません。

※災害1割加算型変額年金保険は投資信託ではありません。

※現在ご加入の災害1割加算型変額年金保険の詳細につきましては、お手持ちの保険証券、「ご契約のしおり」「約款」「特別勘定のしおり」にてご確認ください。

※このレポートの最終ページには、諸費用やご契約者の負うリスクなどぜひご確認いただきたい内容について記載しています。基本保険金額の増額・積立金の移転(スイッチング)などをご検討の際には必ず最終ページをご覧ください、内容について十分ご確認ください。

特にご確認いただきたい重要事項【災害1割加算型変額年金保険】

■運用リスクについて

- この商品は、年金額、積立金額、解約返還金額、給付金額等が特別勘定資産の運用実績に基づいて増減する仕組みの、保険料一時払方式の変額年金保険(生命保険)です。引受保険会社は、第一生命保険株式会社です。
- ファンド(特別勘定)での資産運用においては主に投資信託に投資しますので、その運用においては運用リスクを負うことになります。この商品では、資産運用の成果が直接、積立金額、解約返還金額、死亡給付金額等に反映されることから、資産運用の成果とリスクがともにご契約者に帰属することとなります。なお、積立金額、解約返還金額、年金原資、年金額に最低保証はありません。
- 積立金額は、ファンド(特別勘定)で運用・管理されます。ファンド(特別勘定)は、実質的に国内外の株式・債券等を投資対象とするため、「株価の下落」「金利の上昇による債券価格の下落」「円高による外貨建資産価格の下落」等が基準価額の下落要因となります。
- 基準価額の下落は直接、積立金額、解約返還金額、年金原資などに反映されるため、積立金額、解約返還金額、年金原資が一時払保険料相当額を大きく下回ることがあり損失が生じるおそれがあります。

■ご負担いただく諸費用について

お客さまには以下の諸費用の合計額をご負担いただきます。

(1) 運用期間中

①すべてのご契約者にご負担いただく費用

項目	金額	備考
保険契約関係費 死亡給付金のお支払いや、ご契約の締結・維持に必要な費用です。	ファンド(特別勘定)の資産総額に対して 年率 1.485%	ファンド(特別勘定)の資産総額に対して年率 1.485%/365 日を毎日控除します。
運用に関わる費用 各ファンド(特別勘定)の運用に関わる費用として、投資対象となる投資信託にかかる信託報酬などです。	信託報酬は、(年率)0.737%が上限です。 (別表をご覧ください) ※運用手段の変更、運用資産額の変動等の理由により将来変更される可能性があります。	投資対象となる各投資信託の信託報酬は、信託財産の額に対して所定の率(年率)/365 日を毎日控除します。

※上記の信託報酬の他、以下の諸費用を間接的にご負担いただくことがあります。なお、売買委託先、売買金額等によって手数料率が変わる等の理由から、これらの計算方法は表示しておりません。

- 有価証券の売買時の売買委託手数料および有価証券取引に係る手数料・税金、先物・オプション取引に要する費用、信託財産留保額、当該手数料にかかる消費税等相当額および外貨建資産の保管等に要する費用(マザーファンドで運用する場合も同様)等

(別表)各特別勘定が主たる投資対象とする投資信託の信託報酬

特別勘定の名称	主たる投資対象とする投資信託の 信託報酬※1	特別勘定の名称	主たる投資対象とする投資信託の 信託報酬※1
バランス 30J	年率 0.737%(税抜 0.67%)	日本株 225J	年率 0.4125%(税抜 0.375%)
バランス 50J	年率 0.737%(税抜 0.67%)	日本株 TOPIX J	年率 0.385%(税抜 0.35%)
バランス 70J	年率 0.737%(税抜 0.67%)	マネープールJ	第一生命が直接運用します。※2
世界債券 J1	年率 0.5775%(税抜 0.525%)		

※1:上記信託報酬は、2024 年 4 月現在の数値であり、運用会社により今後変更され引き上げられることがあります。なお、()内は消費税抜きの額を表示しています。

※2:当該特別勘定においては、資産運用の過程で有価証券取引に係る手数料・税金、先物・オプション取引に要する費用、当該手数料にかかる消費税等相当額を運用費用の一部として間接的にご負担いただくことがあります。なお、売買委託先、売買金額等によって手数料率が変わる等の理由から、これらの計算方法は表示しておりません。

②特定のご契約者にご負担いただく費用

項目	金額	備考
保険契約維持費 基本保険金額が 200 万円未満の場合にかかる費用です。	毎月 400 円	月単位の契約応当日(契約日を含みます)始に積立金から控除します。
解約控除 契約日(増額日)から経過 10 年未満で解約・減額された場合にかかる費用です。	契約日からの経過年数に応じ、基本保険金額に対して 6.0%~0.6%の解約控除率を乗じた金額	解約・減額時にお支払いする積立金から控除します。

(2) 年金受取期間中

項目	年金の種類	金額	備考
保険契約関係費	確定年金 保証期間付有期年金	支払年金額に対して年率 1.0%	第2回以後の年金の年金支払日に責任準備金から控除します。
	保証期間付終身年金	保証期間中:支払年金額に対して年率 1.0% 保証期間経過後:支払年金額に対して年率 2.0%	

※上記の率等は年金支払開始日の時期により異なることがあります。

■その他ご留意いただきたい事項について

- この商品では、年金原資、年金額に最低保証はありませんので、お受取りになる年金の合計額が一時払保険料相当額を下回ることがあります。そのため損失が生じるおそれがあります。
- この商品では、ご契約日(増額日)から 10 年未満に解約・減額をされますと解約控除がかかります。また、解約返還金額には最低保証はありませんので、一時払保険料相当額を下回ることがあります。そのため損失が生じるおそれがあります。