

2025年3月11日

第36回「大人になったらなりたいもの」調査結果を発表 α(アルファ)世代は「チャレンジ精神」と「超・デジタル」に注目！ 子どもたちの憧れの人、大谷翔平選手が最多得票！

第一生命保険株式会社（代表取締役社長：隅野 俊亮、以下「当社」）が、全国の小学生・中学生・高校生 計 3,000 人を対象に行った、第 36 回「大人になったらなりたいもの」アンケートの調査結果をお知らせします。

調査結果（ハイライト）

◆ 第 36 回「大人になったらなりたいもの」アンケート

- ◇ 小学生女子では「パティシエ」、小学生男子と中高生では「会社員」が 5 年連続で 1 位をキープ
- ◇ 小学生男子のランキングで「野球選手」が「サッカー選手」を逆転しベスト 3 にランクイン！
インターネット調査を開始した第 32 回調査（2020 年）以来初めて、「野球選手」が「サッカー選手」の順位を逆転し 3 位にランクインしました！
- ◇ 高校生男子のランキングで「社長／起業家」が初めてランクイン
“アントレ教育”の推進で、α世代は自分らしいキャリアを目指す「チャレンジ精神」がポイントに！
- ◇ 憧れの人では、「大谷翔平選手」が堂々の第 1 位！
全体的にプロスポーツ選手の名前が多く挙がりましたが、ロサンゼルス・ドジャースで活躍する大谷翔平選手が男女や年齢問わず票を集め、第 1 位となりました。

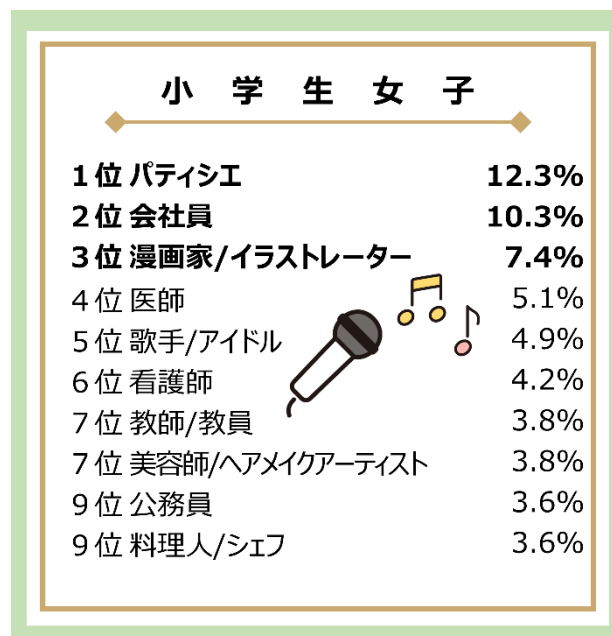
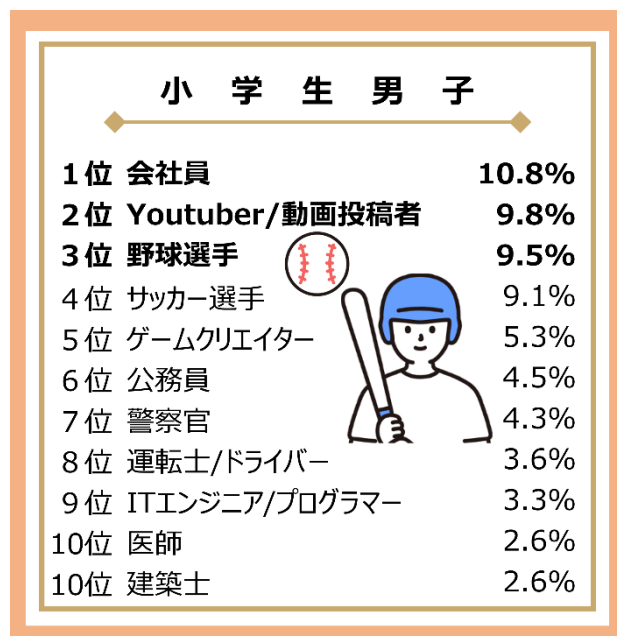
◆ 【特別企画】お父さん・お母さんの「子どもの頃、大人になったらなりたかったもの」は？

- ◇ お父さんの大人になったらなりたかったもの第 1 位は「野球選手」
それぞれの世代で活躍したスター選手に憧れて、お父さん世代でも「野球選手」が第 1 位に！
- ◇ お母さんの大人になったらなりたかったもの第 1 位は「幼稚園の先生／保育士」
子どもたちのランキングでも上位の職業が、お母さん世代でもランクインしました。

第 36 回「大人になったらなりたいもの」アンケート調査結果（詳細）

Q1.あなたが大人になったらなりたい職業について教えてください。

小学生の部



小学生男子のランキングでは、「サッカー選手」人気を逆転し「野球選手」が**3位(9.5%)**にランクインしました！1989年の調査開始以降、男の子のランキングでは「野球選手」「サッカー選手」「学者・博士」が長きにわたりトップ3を争っていましたが、2020年にインターネット調査へ移行してから「野球選手」がベスト3に入ったのは今回が初めてです。今回の調査で子どもたちに「憧れの人」を聞いたところ、第1位だった大谷翔平選手をはじめプロ野球選手は最も多い35名の名前が挙がりました。応援する球団の選手をはじめ、メジャーリーグでの活躍が日々報じられる環境もあってか再び野球人気が高まっていることがうかがえます。

また、「運転士/ドライバー」も**8位(3.6%)**にランクイン。鉄道の運転士や、トラック・タクシーのドライバーなど、好きな「乗り物」の仕事をしたい！と考える人が多いようです。地域鉄道や路線バスでは運転士不足が課題となっていますが、リニア新幹線の地上からの運行制御や、完全自動運転のタクシーなど、人員不足の課題解決にも繋がる自動運転の研究も進んでいます。システム開発やデータ分析など、DXと切り離せなくなっていく未来の交通・物流業界で「超・デジタル」世代の彼らがどのように活躍してくれるのか、楽しみな結果となりました。

小学生女子のランキングでは、「歌手/アイドル」が**5位(4.9%)**と昨年の10位からランクアップして人気上昇中です。「憧れの人」でも男女問わず Snow Man や NiziU といったアイドルや、Ado、Mrs.GREEN APPLE など歌手・アーティストの名前も多数挙がり、プロスポーツ選手、家族に次いで多い結果となりました。『推しの子』のキャラクターを挙げる人もおり、作品の影響力の大きさや、「推し活」が当たり前になっていることを実感します。

¹ 過去の調査結果については、2020年4月30日のニュースリリース末尾に掲載しています。

URL : https://www.dai-ichi-life.co.jp/company/news/pdf/2020_010.pdf

中学生の部

中学生男子

1位 会社員	20.4%
2位 公務員	10.2%
3位 Youtuber/動画投稿者	6.8%
4位 ゲームクリエイター	6.4%
5位 ITエンジニア/プログラマー	4.9%
6位 野球選手	3.8%
7位 建築士	3.4%
7位 教師/教員	3.4%
9位 サッカー選手	3.2%
10位 警察官	2.3%
10位 医師	2.3%
10位 学者/研究者	2.3%
10位 料理人/シェフ	2.3%



中学生女子

1位 会社員	12.0%
2位 漫画家/イラストレーター	9.4%
3位 公務員	7.1%
4位 パティシエ	4.9%
5位 薬剤師	4.7%
6位 看護師	4.5%
6位 料理人/シェフ	4.5%
6位 幼稚園の先生/保育士	4.5%
9位 教師/教員	4.2%
9位 美容師/ヘアメイクアーティスト	4.2%



中学生男子のランキングでは「Youtuber/動画投稿者」「ゲームクリエイター」「ITエンジニア/プログラマー」とデジタルネイティブな世代らしいIT関連の職業が上位に入りました。2020年4月にプログラミングの授業が必修になりましたが、最近では人気のものづくりゲーム「Minecraft（マイクラフト）」の教育版を授業に取り入れる学校もあるそうです。ブロックを組み合わせるオリジナルの世界を構築したり、素材を集めて建物や家具を作ったり創意工夫して楽しみながら学ぶことができるゲームで、**7位(3.4%)**に「**建築士**」が初めてランクインしたのはそのような背景も影響しているかもしれません。

中学生女子では「**漫画家/イラストレーター**」が**3年連続で2位(9.4%)**に入りました。今回、憧れの人について聞いた質問でも、漫画家だけでなくイラストレーターの方の名前が挙がり、その仕事内容もYoutubeに投稿される楽曲にイラストをつけたり、Xへ作品を投稿する等、活動の幅が広がっていることが人気の背景にありそうです。また、「**薬剤師**」「**看護師**」と医療関係の職業が前回に引き続き上位にランクインしているのも特徴です。

高校生の部

高校生男子

1位 会社員	24.0%
2位 公務員	13.6%
3位 ITエンジニア/プログラマー	8.6%
4位 学者/研究者	4.1%
5位 ゲームクリエイター	3.9%
6位 社長/起業家	3.5%
7位 教師/教員	3.1%
8位 野球選手	2.7%
9位 サッカー選手	2.3%
9位 料理人/シェフ	2.3%



高校生女子

1位 会社員	19.6%
2位 公務員	8.3%
3位 看護師	7.2%
4位 漫画家/イラストレーター	4.8%
4位 教師/教員	4.8%
6位 薬剤師	3.9%
7位 医師	3.7%
8位 美容師/ヘアメイクアーティスト	3.5%
8位 学者/研究者	3.5%
10位 パティシエ	2.8%



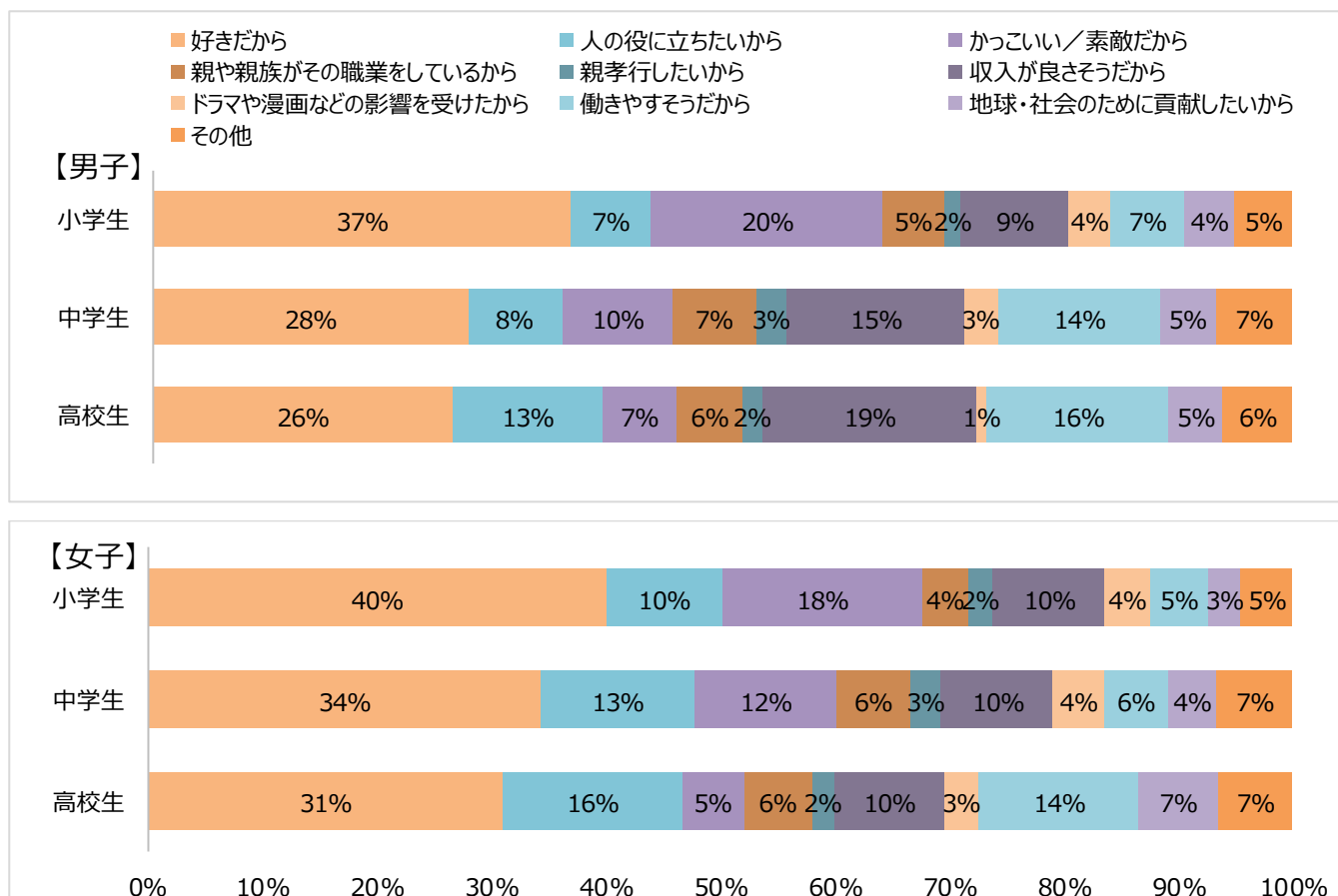
■ 高校生の大人になったらなりたいものランキング

初めて、高校生男子のランキングで「社長／起業家」が**6位(3.5%)**にランクインしました！第一生命経済研究所・西野研究員のコメントにもある「アントレプレナーシップ教育²」は、人生100年時代において、自分らしいキャリアを構築していくために「社会の課題を見つけ、解決する力」や「夢中になれることを仕事にする力」を習得することを目的としています。「Q2. あなたが＜Q1.で選んだ職業＞になりたい理由を教えてください。」の問いでも、全体で「好きだから」が最も多い結果となりました。高校生では「収入が良さそうだから」「働きやすそうだから」の割合が増えますが、若い起業家がYoutube等のSNSで身近なα世代は、自分の好きなことや夢中になれることを仕事にするのが当たり前になっていくのかもしれませんが。

高校生女子のランキングでは、**5年連続で1位「会社員」、2位「公務員」、3位「看護師」**という結果になりました。2023年9月に厚生労働省がまとめた「看護師等（看護職員）の確保を巡る状況³」によると、少子化により担い手となる現役世代が急減する一方で、高齢化の進行に伴う看護ニーズの増大に対応していくため看護師等の確保が進められており2020年時点までで就業者数は増加を続けています。また、病院以外にも介護保険施設等働く場所も多様化しており、看護師の需要は引き続き増大していくことが見込まれます。

高校生女子の「なりたい理由」では、「好きだから」「人の役に立ちたいから」「収入が良さそうだから」の順に優先度が高い結果であり、「看護師」も働く場所や時間の選択肢が広がれば引き続き人気の職業となりそうです。

Q2.あなたが＜Q1.で選んだ職業＞になりたい理由を教えてください。



² 文部科学省「全国アントレプレナーシップ人財育成プログラム」

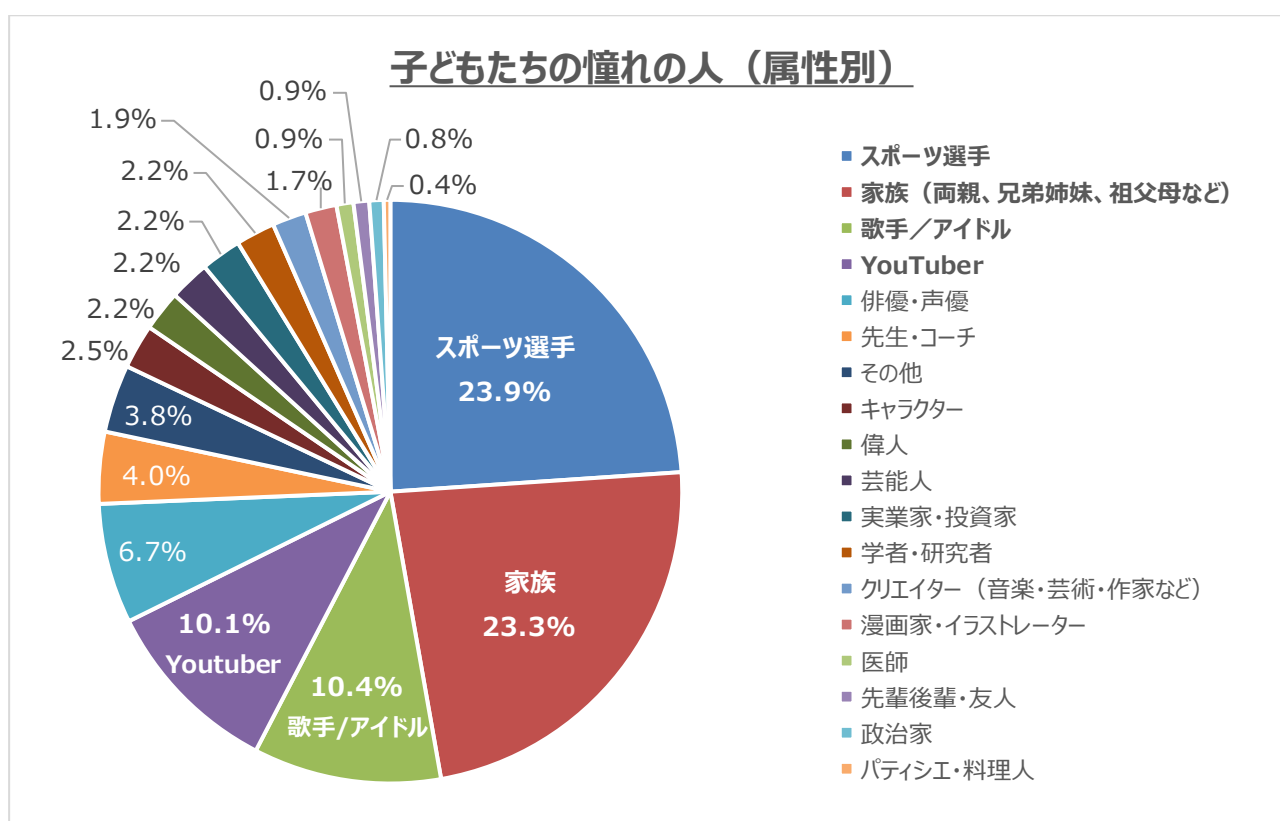
URL : <https://entrepreneurship-education.mext.go.jp/>

³ 厚生労働省「看護師等（看護職員）の確保を巡る状況」

URL : <https://www.mhlw.go.jp/content/11601000/001140978.pdf>

Q3.あなたの憧れの人は誰ですか？（完全自由回答）

あなたの憧れの人は誰ですか？	
1位 大谷翔平選手	163票
2位 お父さん	124票
3位 お母さん	102票
4位 HIKAKIN	81票
5位 両親	60票



子どもたちに憧れの人を聞いたところ、メジャーリーグのロサンゼルス・ドジャースで活躍する「**大谷翔平選手**」が個人として**ダントツの163票を獲得し第1位**でした！特に、男女や年齢を問わず名前が挙がったのが特徴です。属性別に分類してみると、野球選手・サッカー選手を中心に全体的にもスポーツ選手の名前が多く挙がりました。

また、両親や祖父母、兄弟姉妹など身近な家族を挙げる人も多く、2022年の調査⁴でも述べた通り、お父さんお母さんが仕事や家事をする姿を子どもたちがしっかりと見ていることがわかります。そして、第4位にランクインした「HIKAKIN」をはじめ、ゲーム実況や歌手など YouTuber を挙げる人も多く、子どもの頃から SNS が身近なα世代の特徴がよく表れた結果となりました。

⁴ 第34回「大人になったらなりたいもの」調査結果

URL : https://www.dai-ichi-life.co.jp/company/news/pdf/2022_071.pdf

Q4.【保護者の方へ】子どもの頃、大人になったらなりたかった職業は何ですか？

Q5.【保護者の方へ】あなたが＜Q4で選んだ職業＞になりたいと思ったきっかけ、理由を具体的に教えてください。

お 父 さ ん	
1位 野球選手	16.8%
2位 会社員	12.9%
3位 公務員	7.6%
4位 サッカー選手	6.3%
5位 運転士／ドライバー	5.3%

お 母 さ ん	
1位 幼稚園の先生／保育士	12.0%
2位 会社員	8.3%
3位 パティシエ	7.9%
4位 看護師	7.8%
5位 教師／教員	6.3%

今回初めて、アンケートにご協力いただいた子どもたちのお父さん・お母さんにも子どもの頃に大人になったらなりたかったものを聞いてみました。お父さんのランキングでは、小学生のランキングでも3位となった「**野球選手**」が**1位(16.8%)**！少年野球のチームに所属していた人も多く、また毎日テレビ中継があり、王選手やイチロー選手をはじめそれぞれの世代のスター選手に憧れて、との声も多く集まりました。

お母さんのランキングでは、「**幼稚園の先生/保育士**」が**1位(12.0%)**！アンケートに回答いただいたお母さんの平均年齢は45歳で、ちょうど第1回調査の頃に小学生の年代です。1989年に実施した第1回「大人になったらなりたいもの」調査でも「保育園・幼稚園の先生」は1位で、その後も長きにわたり上位にランクインする人気の職業です。

また、「看護師」と回答した人の中には、現在実際に医療関係の仕事に就いている方もおり、そのお子さんもお母さんに憧れて「看護師」を志している、と回答されていました。身近なお父さん・お母さんの働く姿を、子どもたちがしっかりと見つめていることがよく分かるエピソードだと思います。

「野球選手」
子どもの頃に世界大会に出たからなるものだと思っていた。甘かった。
(40代男性・会社員)

「看護師」
母がそうなので、幼い頃からイメージがついていたのと阪神淡路大震災で活躍する姿をみて
(40代女性・医療関連の専門職)

■ 研究員のコメント（第一生命経済研究所 ライフデザイン研究部 西野^{たけひこ}偉彦 主任研究員）



今回の調査結果のポイントは、【a（アルファ）世代は「チャレンジ精神」と「超・デジタル」に注目！】です。

「a世代」とは、20代を中心とする「Z世代」の次、主に2010年以降に生まれた世代を指しており、本調査の対象となっている子どもたちも含まれています。本調査からは、このa世代の価値観や将来像などが浮かび上がってきます。

一つ目のポイントは、「チャレンジ精神」です。これは、高校生男子の上位に「社長/起業家」が初めてランクインしたことが特徴的です。近年、日本では「アントレプレナーシップ教育」（アントレ教育）が推進されています。アントレ教育は、様々な仕事がAIやロボットなどに置き換わることが予想される未来を見据えて、「自ら社会課題を見つけ、課題解決に向かってチャレンジしたり、他者との協働により解決策を探求したりすることができる知識・能力・態度を身に付ける」（出所：文部科学省「全国アントレプレナーシップ人材育成プログラム」）ことを目指すものです。興味深いのは、今回の調査では保護者の方にも「子どもの頃、大人になったらなりたかった職業」について聞いたところ、どの世代においても「社長/起業家」は上位にランクインしていなかったという点です。その一方で、「社長/起業家」になりたいと考えるa世代が一定数いるということは、アントレ教育と相性が良い世代が誕生しつつあるといえるでしょう。アントレ教育は、まだ一部の高校や大学などで実施されている段階であり、小・中学校を含め拡充されることで、a世代の「チャレンジ精神」をさらに伸ばしていくことができるかも知れません。

また、「憧れの人」として、「スポーツ選手」が多く挙がっていることも見逃せません。2024年は大リーグ・大谷翔平選手の「50-50」達成やパリオリンピック・パラリンピックでの「メダルラッシュ」など、国内外を問わず日本人のアスリートが活躍した一年でした。子どもたちは、様々なスポーツの観戦を通じて、新しい記録に挑戦するスポーツ選手の姿勢に大いに刺激を受け、憧れを抱いているようです。その意味においても、a世代には「チャレンジ精神」の芽が育っているといえるのではないのでしょうか。

二つ目のポイントは、「超・デジタル」です。すでにZ世代は生まれながらスマートフォンやタブレットがある「デジタルネイティブ」が多くなっていますが、その次のa世代はAIやVR（仮想現実）なども含めた「超・デジタル社会」で成長することになります。今回の調査結果では、この「超・デジタル社会」が子どもたちにとって身近になってきた様子が見え、たとえば、「大人になったらなりたいたいもの」の全体のうち、「YouTuber/動画投稿者」「ITエンジニア/プログラマー」「ゲームクリエイター」の合計（11.1%）は、1位の「会社員」（15.9%）に迫る勢いになっています。この3つもまた、保護者の世代における「子どもの頃、大人になったらなりたかった職業」の上位には入っておらず、「超・デジタル社会」が到来しつつあるからこそ、a世代にとって当たり前になる職業になったといえるでしょう。

今後、AIなどのデジタル技術が一層発達することが予想されるなか、それを適切に使いこなすための、いわば「超・デジタルリテラシー」を子どものうちから身につける必要があります。これは、「ITエンジニア/プログラマー」などの職業につくための専門的なスキルを指すだけでなく、一人の市民として、AIに関する倫理観や、SNSを含めた社会にあふれる情報を見極め、取舍選択する力も含まれるでしょう。いずれa世代が中心となる「超・デジタル社会」において、そのようなリテラシーをどこで・どのように身につけていくのか、私たち大人も一緒に熟議していくことが大切です。

保護者や教員だけではなく、企業や公共団体などで働く方々にも、これからの社会をつくるa世代のこうした特徴に注目し、それぞれの家庭での子育てや学校教育、人材育成のあり方について考えてみる必要があるのではないのでしょうか。

(調査概要)

- 調査対象 : 【Q1~3】全国の小学生（小学校3～6年生）、中学生、高校生
【Q4~5】保護者（20代～60代）
- サンプル数 : 各 3,000
- 調査方法 : クロス・マーケティング社によるインターネット調査
- 調査時期 : 2024年12月

※なお、当社では1989年より毎年、全国の幼児・児童（保育園・幼稚園および小学1～6年生）を対象に、「大人になったらなりたいもの」のアンケート調査を実施してきました。従来調査では、第一生命の生涯設計デザイナーが訪問時にアンケート用紙を回収していましたが、新型コロナウイルス感染症の拡大を受け、第32回（2020年）よりインターネットアンケートによる調査へと調査手法を変更しています。

(報道関係者各位)

※本調査内容の転載にあたりましては、<第一生命『大人になったらなりたいもの』アンケート>と記載のうえご使用いただきますよう、お願いいたします。

※本調査データ利用に関するお問い合わせ・取材申込みにつきましては、第一生命保険株式会社（03-3216-1211（代））コーポレートコミュニケーション部広報課までご連絡ください。

(参考)「大人になったらなりたいもの」ランキング推移 (第32回以降)

■小学生男子

順位	第32回 2020		第33回 2021		第34回 2022		第35回 2023		第36回 2024	
	1位	会社員	8.8%	会社員	9.6%	会社員	10.5%	会社員	10.7%	会社員
2位	YouTuber/ 動画投稿者	8.4%	YouTuber/ 動画投稿者	9.3%	YouTuber/ 動画投稿者	9.0%	ゲーム クリエイター	8.8%	YouTuber/動 画投稿者	9.8%
3位	サッカー選手	7.6%	サッカー選手	8.1%	サッカー選手	7.4%	YouTuber/ 動画投稿者	7.6%	野球選手	9.5%
4位	ゲーム制作	7.2%	ゲーム クリエイター	7.4%	警察官	6.5%	サッカー選手	7.1%	サッカー選手	9.1%
5位	野球選手	6.4%	野球選手	6.5%	ゲーム クリエイター	5.9%	野球選手	6.7%	ゲームクリエイ ター	5.3%
6位	鉄道の運転士	4.6%	医師	4.8%	野球選手	5.5%	公務員	5.7%	公務員	4.5%
7位	警察官	4.5%	公務員	4.5%	公務員	5.5%	ITエンジニア/ プログラマー	5.5%	警察官	4.3%
8位	公務員	4.1%	料理人/シェフ	4.0%	ITエンジニア/ プログラマー	5.3%	料理人/シェフ	4.3%	運転士/ドライ バー	3.6%
9位	料理人/シェフ	3.4%	鉄道の運転士	4.0%	医師	4.8%	医師	3.6%	ITエンジニア/プ ログラマー	3.3%
10位	ITエンジニア/ プログラマー	2.9%	警察官	3.8%	学者/研究者	3.8%	警察官	3.3%	医師	2.6%
	教師/教員	2.9%							建築士	2.6%

■小学生女子

順位	第32回 2020		第33回 2021		第34回 2022		第35回 2023		第36回 2024	
	1位	パティシエ	14.1%	パティシエ	13.2%	パティシエ	10.5%	パティシエ	16.6%	パティシエ
2位	教師/教員	7.1%	看護師	7.2%	漫画家/ イラストレーター	8.7%	会社員	6.9%	会社員	10.3%
3位	幼稚園の先生 /保育士	6.0%	幼稚園の先生 /保育士	7.2%	会社員	6.7%	美容師/ヘアメ イクアーティスト	6.1%	漫画家/イラスト レーター	7.4%
4位	会社員	5.8%	会社員	6.7%	看護師	6.3%	漫画家/ イラストレーター	4.9%	医師	5.1%
5位	漫画家	4.5%	医師	4.7%	YouTuber/ 動画投稿者	5.2%	看護師	4.7%	歌手/アイドル	4.9%
6位	料理人/シェフ	4.3%	YouTuber/ 動画投稿者	4.3%	幼稚園の先生 /保育士	5.2%	医師	4.5%	看護師	4.2%
7位	看護師	4.3%	美容師/ヘアメ イクアーティスト	4.0%	教師/教員	4.2%	幼稚園の先生 /保育士	4.5%	教師/教員	3.8%
8位	芸能人/ アイドル	3.8%	教師/教員	3.8%	美容師/ヘアメ イクアーティスト	3.8%	公務員	4.3%	美容師/ヘアメ イクアーティスト	3.8%
9位	公務員	3.4%	歌手/アイドル	3.8%	薬剤師	3.6%	YouTuber/ 動画投稿者	3.4%	公務員	3.6%
10位	医師	3.4%	漫画家	3.6%	医師	3.4%	教師/教員	3.3%	料理人/シェフ	3.6%
					トリマー/ペット ショップ店員	3.4%	歌手/アイドル	3.3%		

■ 中学生男子

順位	第32回 2020		第33回 2021		第34回 2022		第35回 2023		第36回 2024	
	1位	会社員	18.3%	会社員	19.1%	会社員	17.8%	会社員	17.6%	会社員
2位	ITエンジニア/ プログラマー	6.8%	公務員	7.6%	ITエンジニア/ プログラマー	7.4%	ITエンジニア/ プログラマー	8.9%	公務員	10.2%
3位	公務員	5.7%	ITエンジニア/ プログラマー	6.6%	公務員	7.2%	公務員	7.2%	YouTuber/動 画投稿者	6.8%
4位	YouTuber/ 動画投稿者	5.7%	ゲーム クリエイター	6.4%	ゲーム クリエイター	6.8%	ゲーム クリエイター	7.0%	ゲームクリエイ ター	6.4%
5位	ゲーム制作	4.9%	教師/教員	4.9%	YouTuber/ 動画投稿者	5.3%	学者/研究者	5.3%	ITエンジニア/プ ログラマー	4.9%
6位	鉄道の運転士	4.5%	YouTuber/ 動画投稿者	3.8%	学者/研究者	4.9%	野球選手	4.9%	野球選手	3.8%
7位	サッカー選手	4.2%	サッカー選手	3.4%	教師/教員	3.8%	医師	4.7%	建築士	3.4%
8位	医師	4.2%	鉄道の運転士	3.2%	野球選手	3.6%	YouTuber/ 動画投稿者	4.5%	教師/教員	3.4%
9位	教師/教員	3.6%	野球選手	3.0%	医師	3.6%	サッカー選手	3.4%	サッカー選手	3.2%
10位	野球選手	2.3%	eスポーツ選手	3.0%	サッカー選手	3.2%	教師/教員	2.8%	警察官	2.3%
	警察官	2.3%	医師	2.8%					医師	2.3%
	料理人/シェフ	2.3%							学者・研究者	2.3%
	eスポーツ選手	2.3%							料理人/シェフ	2.3%

■ 中学生女子

順位	第32回 2020		第33回 2021		第34回 2022		第35回 2023		第36回 2024	
	1位	会社員	13.6%	会社員	11.8%	会社員	13.8%	会社員	13.1%	会社員
2位	公務員	7.8%	看護師	6.7%	漫画家/ イラストレーター	8.5%	漫画家/ イラストレーター	7.3%	漫画家/イラスト レーター	9.4%
3位	看護師	6.9%	医師	6.0%	公務員	6.5%	幼稚園の先生 /保育士	6.9%	公務員	7.1%
4位	パティシエ	5.6%	公務員	5.3%	教師/教員	6.0%	看護師	5.8%	パティシエ	4.9%
5位	教師/教員	5.1%	幼稚園の先生 /保育士	5.3%	パティシエ	4.9%	公務員	5.8%	薬剤師	4.7%
6位	幼稚園の先生 /保育士	3.8%	パティシエ	5.1%	幼稚園の先生 /保育士	4.7%	薬剤師	5.6%	看護師	4.5%
7位	料理人/シェフ	3.3%	教師/教員	4.7%	看護師	3.8%	パティシエ	5.3%	料理人/シェフ	4.5%
8位	医師	3.3%	美容師/ヘアメ イクアーティスト	4.2%	美容師/ヘアメ イクアーティスト	3.8%	美容師/ヘアメ イクアーティスト	4.0%	幼稚園の先生/ 保育士	4.5%
9位	アナウンサー	3.3%	漫画家	3.8%	医師	3.8%	教師/教員	3.3%	教師/教員	4.2%
10位	ヘア・メイクアップ アーティスト	2.9%	獣医	3.1%	ITエンジニア/ プログラマー	3.8%	医師	3.1%	美容師/ヘアメ イクアーティスト	4.2%

■ 高校生男子

順位	第32回 2020		第33回 2021		第34回 2022		第35回 2023		第36回 2024	
	1位	会社員	22.2%	会社員	22.8%	会社員	27.3%	会社員	22.8%	会社員
2位	ITエンジニア/ プログラマー	11.5%	公務員	12.7%	公務員	12.3%	ITエンジニア/ プログラマー	12.3%	公務員	13.6%
3位	公務員	10.5%	ITエンジニア/ プログラマー	8.6%	ITエンジニア/ プログラマー	9.7%	公務員	9.7%	ITエンジニア/ プログラマー	8.6%
4位	ゲーム制作	5.7%	教師/教員	5.1%	教師/教員	4.3%	学者/研究者	5.3%	学者・研究者	4.1%
5位	教師/教員	4.3%	ゲーム クリエイター	4.5%	学者/研究者	3.9%	料理人/シェフ	4.1%	ゲームクリエイ ター	3.9%
6位	サッカー選手	3.7%	医師	4.1%	医師	3.5%	YouTuber/ 動画投稿者	3.5%	社長/起業家	3.5%
7位	YouTuber/ 動画投稿者	2.9%	野球選手	2.7%	建築士	3.1%	建築士	3.1%	教師/教員	3.1%
8位	鉄道の運転士	2.3%	鉄道の運転士	2.3%	ゲーム クリエイター	2.9%	医師	2.9%	野球選手	2.7%
9位	野球選手	2.3%	サッカー選手	2.1%	YouTuber/ 動画投稿者	2.3%	教師/教員	2.9%	サッカー選手	2.3%
10位	医師	2.1%	その他 スポーツ選手	1.8%	サッカー選手	1.8%	ゲーム クリエイター	2.5%	料理人/シェフ	2.3%

■ 高校生女子

順位	第32回 2020		第33回 2021		第34回 2022		第35回 2023		第36回 2024	
	1位	会社員	20.0%	会社員	18.7%	会社員	15.7%	会社員	20.7%	会社員
2位	公務員	9.4%	公務員	9.4%	公務員	9.4%	公務員	9.8%	公務員	8.3%
3位	看護師	7.4%	看護師	7.4%	看護師	7.2%	看護師	6.5%	看護師	7.2%
4位	教師/教員	5.2%	幼稚園の先生 /保育士	6.1%	教師/教員	4.8%	教師/教員	5.4%	漫画家/イラスト レーター	4.8%
5位	幼稚園の先生 /保育士	4.6%	教師/教員	5.2%	幼稚園の先生 /保育士	4.8%	幼稚園の先生 /保育士	4.6%	教師/教員	4.8%
6位	パティシエ	4.4%	医師	3.7%	美容師/ヘアメ イクアーティスト	4.1%	薬剤師	4.4%	薬剤師	3.9%
7位	薬剤師	2.6%	ITエンジニア/ プログラマー	3.1%	薬剤師	3.9%	学者/研究者	3.7%	医師	3.7%
8位	医師	2.4%	美容師/ヘアメ イクアーティスト	2.6%	ITエンジニア/ プログラマー	3.5%	パティシエ	3.3%	美容師/ヘアメ イクアーティスト	3.5%
9位	ヘア・メイクアップ アーティスト	2.4%	パティシエ	2.4%	学者/研究者	3.3%	漫画家/ イラストレーター	3.1%	学者・研究者	3.5%
10位	トリマー/ペット ショップ店員	2.0%	薬剤師	2.0%	医師	2.8%	美容師/ヘアメ イクアーティスト	3.1%	パティシエ	2.8%
			トリマー/ペット ショップ定員	2.0%	料理人/シェフ	2.8%	ITエンジニア/ プログラマー	2.4%		